

Memorando Nro. GADDMQ-AZEE-USA-2022-0010-M

Quito, D.M., 22 de marzo de 2022

PARA: Sra. Abg. Maria Eugenia Godoy Tinitana
Jefe de Gestión Participativa
ADMINISTRACION ZONAL EUGENIO ESPEJO - DIRECCION DE
GESTION PARTICIPATIVA DEL DESARROLLO

ASUNTO: Informe de rendición de cuentas, preguntas ciudadanas unidad de salud

De mi consideración:

En atención a los requerimientos de cumplimiento de consultas ciudadanas y considerando que en el POA no se encuentra ningún proyecto, meta o actividad concerniente a vacunación; sin embargo la Secretaría de Salud conjuntamente con Ministerio de Salud Pública han intervenido en las parroquias de jurisdicción de la zona con las actividades que constan en el informe anexo.

Pongo en conocimiento para los fines pertinentes

Con sentimientos de distinguida consideración.

Atentamente,

Documento firmado electrónicamente

Srta. Dra. Dayana Soledad Benavides Benavides
JEFA DE SALUD
ADMINISTRACION ZONAL EUGENIO ESPEJO - UNIDAD DE SALUD

Anexos:

- Rendición de cuentas firmado.pdf

Copia:

Sra. Ing. Monica Elizabeth Barros Rosero
Directora de Gestión Participativa del Desarrollo
ADMINISTRACION ZONAL EUGENIO ESPEJO - DIRECCION DE GESTION
PARTICIPATIVA DEL DESARROLLO



Firmado electrónicamente por:
DAYANA SOLEDAD
BENAVIDES BENAVIDES



Rendición de cuentas, preguntas ciudadanas

En atención a los requerimientos de cumplimiento de consultas ciudadanas y considerando que en el POA no se encuentra ningún proyecto, meta o actividad concerniente a vacunación; sin embargo la Secretaría de Salud conjuntamente con Ministerio de Salud Pública han intervenido en las parroquias de jurisdicción de la zona con las siguientes actividades:

Inmunizaciones:

- Personas inmunizadas contra COVID-19 por la Secretaría de Salud de Quito
 - Primera dosis: 704.402 personas
 - Segunda dosis: 779.882 personas,
 - Tercera dosis: 522.906 personas
 - Total de: 2.007.190 inmunizaciones desde 30 noviembre 2021.

Total de atenciones realizadas por la secretaría de salud

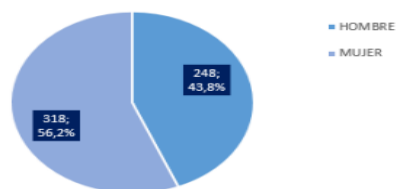
BRIGADAS MÓVILES	
LA FERROVIARIA	140
CENTRO HISTÓRICO	129
SOLANDA	85
CONCEPCIÓN	44
QUITUMBE	23
JIPIJAJA	18
SIN ESPECIFICAR	20
TOTAL	459

PUNTOS FIJOS	
CALDERÓN	107

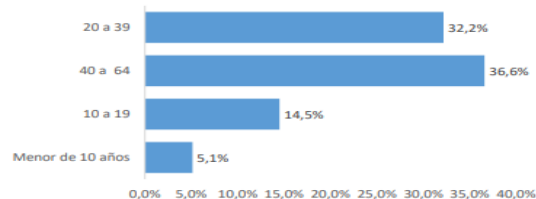
Total de atenciones SE 10
459 (brigadas) +107(puntos fijos) = 566

Fuente: Dirección Metropolitana de Subistemas. Datos provisionales sujetos a variación
Fecha de corte: 13 de marzo de 2022

Distribución de atenciones por sexo



Distribución de atenciones por grupos de edad



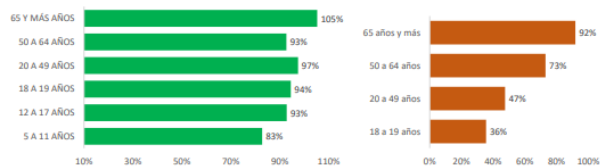
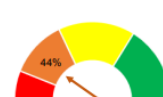
Cobertura de vacunación:

Segunda dosis	2.451.885
Dosis de refuerzo	1.175.032
Población >= 3 años	2.682.806

Cobertura de vacunación segundas dosis DMQ*



Cobertura de vacunación dosis de refuerzo DMQ



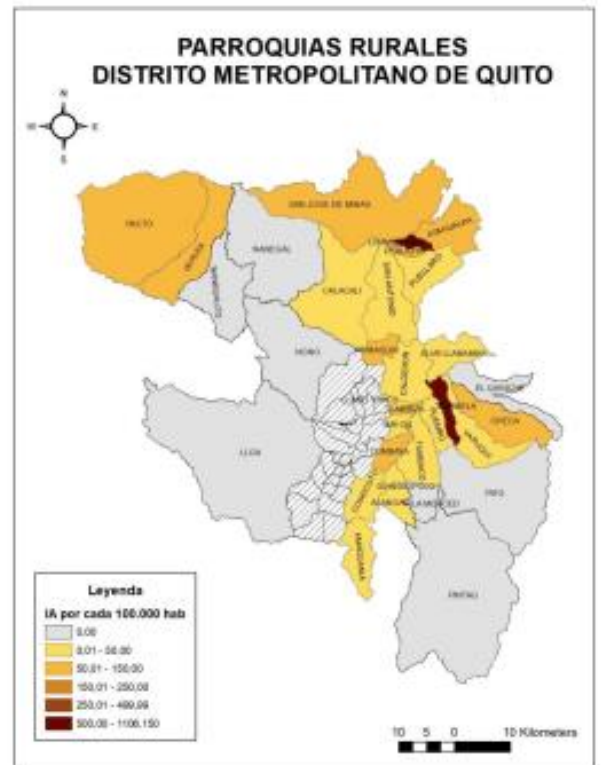
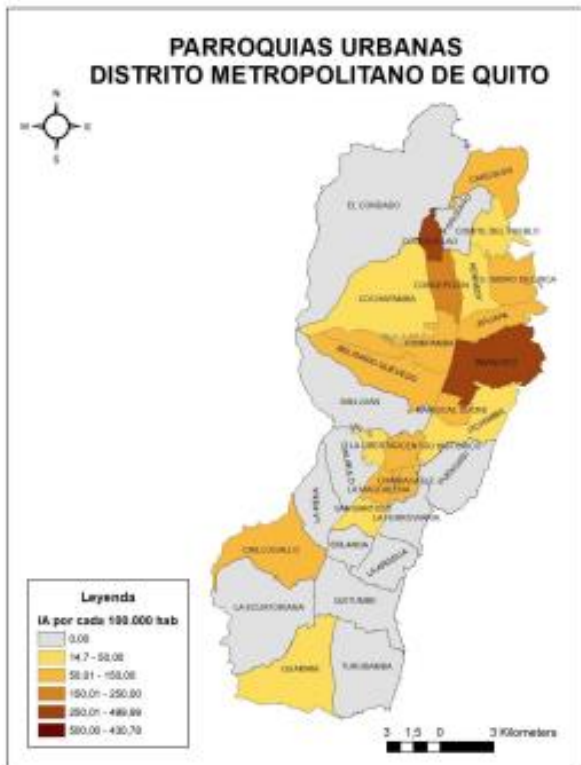
*Las coberturas superiores al 100% podrían deberse a personas de otros lugares que vinieron a recibir la vacuna en el DMQ Elaborado por: Dirección Metropolitana de Políticas y Planeamiento de la Salud (DMPPS) Fuente: Ministerio de Salud Pública (MSP) – CZS9. SMS Datos provisionales sujetos a variación

Puntos de vacunación habilitados:

NORTE	
Centro Deportivo Metropolitano Iñaquito	8:00 a 16:00
Coliseo de Calderón	8:00 a 16:00
AGRUCOMGE (Fuerte Militar Rumiñahui)	8:00 a 16:00
UTE RUMIPAMBA	8:00 a 16:00
Hospital Básico Nanegalito	8:00 a 16:00
Unidad Alexander Wandemberg	8:00 a 16:00
Colegio Luxemburgo	8:00 a 16:00
Colegio Guayllabamba	8:00 a 16:00
Centro de salud Pomasqu	8:00 a 16:00

Fuente: MSP Coordinación zonal 9 (<https://www.salud.gov.ec/wp-content/uploads/2022/03/Centros-de-vacunacio%CC%81n-Marzo-2022-1.pdf>)

Tasa de incidencia acumulada SE08 – SE09 por parroquia de domicilio. DMQ 2022




Elaborado por: Dirección Metropolitana de Políticas y Planeamiento de la Salud (DMPPS)
Fuente: Ministerio de Salud Pública (MSP) –CZS9. Datos provisionales sujetos a variación
Fecha de corte: 06 de marzo de 2022

Vacunómetro según dosis y biológico aplicado en la zona 9 y Ecuador

Aztrazeneca

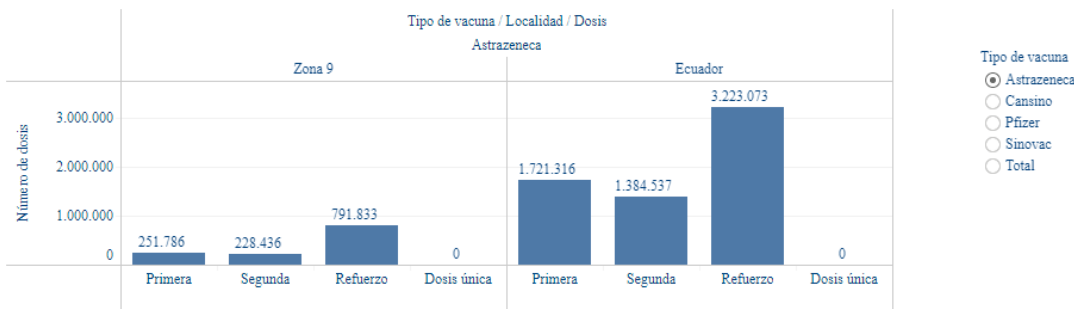
Total dosis aplicadas



Cobertura de vacunación DMQ
5 años y más

93,7%

Dosis y biológico



Fuente: Vacunómetro MSP


Elaborado por: Dirección de políticas y planeamiento de la salud – Secretaría metropolitana de Salud

Modificado por: Dayana Soledad Benavides Benavides

Tomado de: https://public.tableau.com/app/profile/secretar.a.metropolitana.de.salud/viz/VisorsalasisituacionalDMQ_16249873843630/MENU

Cansino

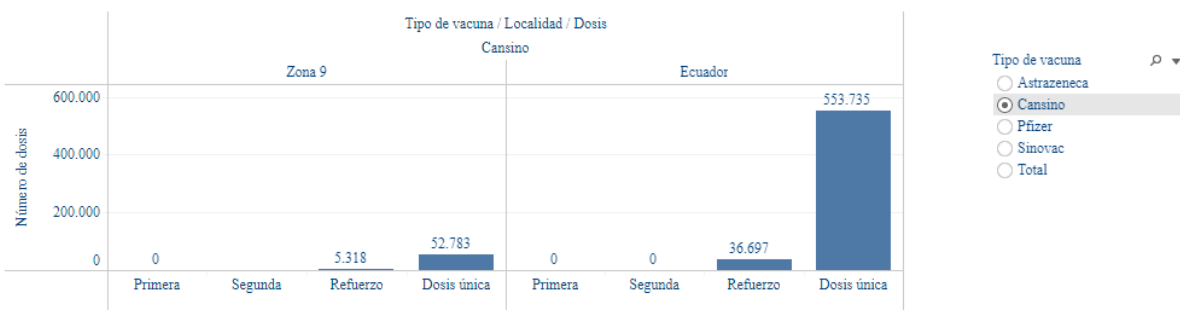
Total dosis aplicadas



Cobertura de vacunación DMQ
5 años y más

93,7%

Dosis y biológico



Fuente: Vacunómetro MSP


Elaborado por: Dirección de políticas y planeamiento de la salud – Secretaría metropolitana de Salud

Modificado por: Dayana Soledad Benavides Benavides

Tomado de: https://public.tableau.com/app/profile/secretar.a.metropolitana.de.salud/viz/VisorsalasisituacionalDMQ_16249873843630/MENU

Pfizer

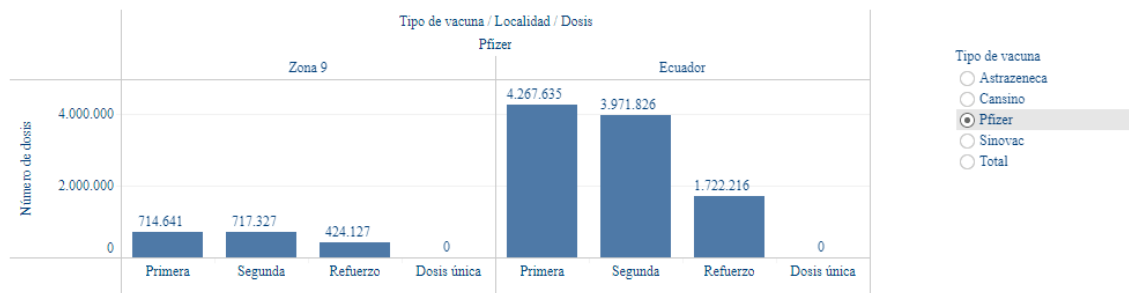
Total dosis aplicadas



Cobertura de vacunación DMQ
5 años y más

93,7%

Dosis y biológico



Fuente: Vacunómetro MSP


Elaborado por: Dirección de políticas y planeamiento de la salud – Secretaría metropolitana de Salud

Modificado por: Dayana Soledad Benavides Benavides

Tomado de: https://public.tableau.com/app/profile/secretar.a.metropolitana.de.salud/viz/VisorsalasisituacionalDMQ_16249873843630/MENU

Sinovac

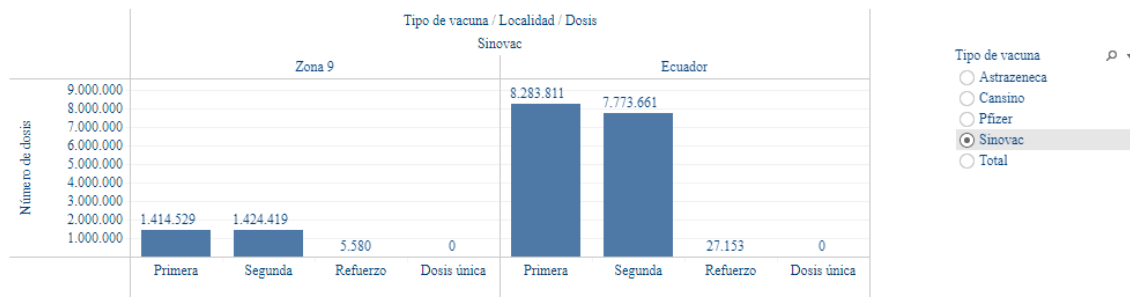
Total dosis aplicadas



Cobertura de vacunación DMQ
5 años y más

93,7%

Dosis y biológico



Fuente: Vacunómetro MSP


Elaborado por: Dirección de políticas y planeamiento de la salud – Secretaría metropolitana de Salud

Modificado por: Dayana Soledad Benavides Benavides

Tomado de: https://public.tableau.com/app/profile/secretar.a.metropolitana.de.salud/viz/VisorsalasisituacionalDMQ_16249873843630/MENU

Total

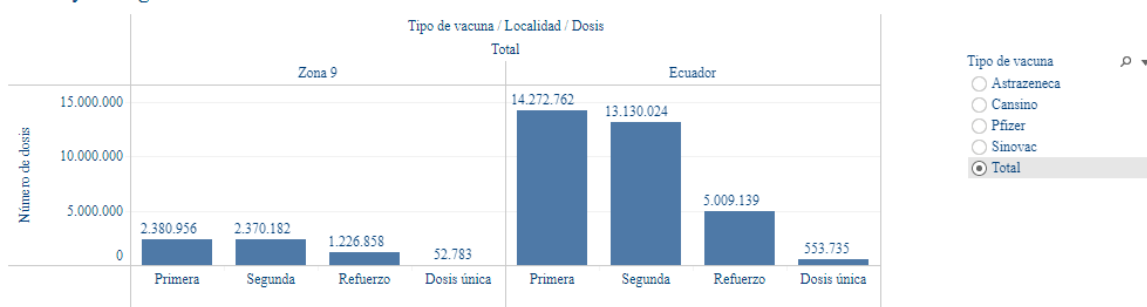
Total dosis aplicadas



Cobertura de vacunación DMQ
5 años y más

93,7%

Dosis y biológico



Fuente: Vacunómetro MSP

Elaborado por: Dirección de políticas y planeamiento de la salud – Secretaría metropolitana de Salud

Modificado por: Dayana Soledad Benavides Benavides

Tomado de: https://public.tableau.com/app/profile/secretar.a.metropolitana.de.salud/viz/VisorsalasisituacionalDMQ_16249873843630/MENU

En el informe de rendición de cuentas de Ministerio de Salud Pública consta lo siguiente respecto a vacunación Covid -19:

- Se inició la actividades de vacunación de Covid-19 a finales de febrero de 2021, la planificación y asignación de dosis la realizaron desde Vigilancia de la salud de la Coordinación zonal 9, a partir del 31 de mayo estas actividades pasaron al Distrito.
- Se realizó la coordinación de actividades diarias de planificación y asignación de dosis de vacuna Covid-19 de acuerdo a lineamientos emitidos por parte de Nivel Central por grupo de edad, vulnerabilidad , además de la distribución de biológico e insumos, además se realizó la capacitación al personal del Distrito, se activaron los equipos de pronta respuesta para el apoyo en los Centros Masivos
- El 24 de junio se realizó el Instructivo logístico para el funcionamiento de los centros de vacunación para el “Plan de Vacunación contra la Covid”.
- En el mes de julio y septiembre se dio inicio a la vacunación Covid en adolescentes de 12 a 17 años en condiciones graves, discapacidad, y enfermedades prioritarias, en el mismo periodo.
- Se realizó capacitación al personal de la Cruz Roja, BIOMED, CEFAVIS, estudiantes de Enfermería de la Universidad Central, estudiantes de medicina de la UTE en las instalaciones del Centro Medico Dr. Albuja Y Distrito 17D03 correspondiente para apoyo de brigadas en Centros Masivos.
- En el mes de Octubre se realizaron capacitaciones por Zoom sobre Lineamientos de COVID en niños y adolescentes, Campaña de recuperación de esquema regular, y consolidación de información, Socialización Matriz nominal, Sistema PRASS.

- Se ejecutó la inducción a enfermeras rurales en los meses de Enero y Marzo, sobre cadena de frío, Vigilancia Epidemiológica, Inmunizaciones y Estrategias de prevención y control.
- En enero se efectuó la coordinación con las clínicas Moderan y Citimed para la implementación de administración de vacunas Hepatitis B dosis cero y BCG a los recién nacidos.
- En los meses de marzo, junio, octubre y diciembre se realizó supervisión y constatación de equipos de cadena de frío, planificación de actividades en el POA 2021, equipos de cadena de frío y disponibilidad de biológicos e insumos en algunos establecimientos del Distrito 17D03, con el fin de actualizar matriz correspondiente para el presente año y verificar necesidades.

Tabla 1 Dosis Aplicada de por tipo de vacuna (COVID -19)

VACUNA	PRIMERA DOSIS	SEGUNDA DOSIS	DOSIS DE REFUERZO	DOSIS ÚNICA	Total general
BNT162b2 (PFIZER)	285507	316092	13787		615386
CANSINO		0	0	19926	19926
CoronaVac (SINOVAC)	654806	576187	1163		1232156
VACUNA CHADOXIS RECOMBINANTE (ASTRAZENECA)	99462	90947	118575		308984
Total general	1059701	983226	133525	19926	2196378

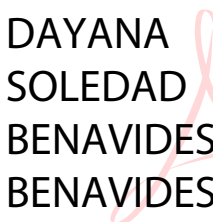
Fuente: Bases aplicativo SIGOS COVID y matrices Excel 17D03

Elaborado por: Téc. Jimmy Gaona, Analista de Estadística y Análisis de la Información

Modificado por: Dayana Soledad Benavides Benavides

Tomado de: <https://drive.google.com/drive/folders/1AwckqV9-cXvBG7byec7d-GdA9z8LANW> (Informe de rendición de cuentas)

Pongo en conocimiento para los fines pertinentes

<p>Elaborado por: Dra. Dayana Soledad Benavides Benavides Jefa de Unidad de Salud AZEE</p>	 <p>Firmado digitalmente por DAYANA SOLEDAD BENAVIDES BENAVIDES Nombre de reconocimiento (DN): cn=DAYANA SOLEDAD BENAVIDES BENAVIDES, serialNumber=280222151341, ou=ENTIDAD DE CERTIFICACION DE INFORMACION, o=SECURITY DATA S.A. 2, c=EC Fecha: 2022.03.22 16:31:16 -05'00'</p>
---	---