



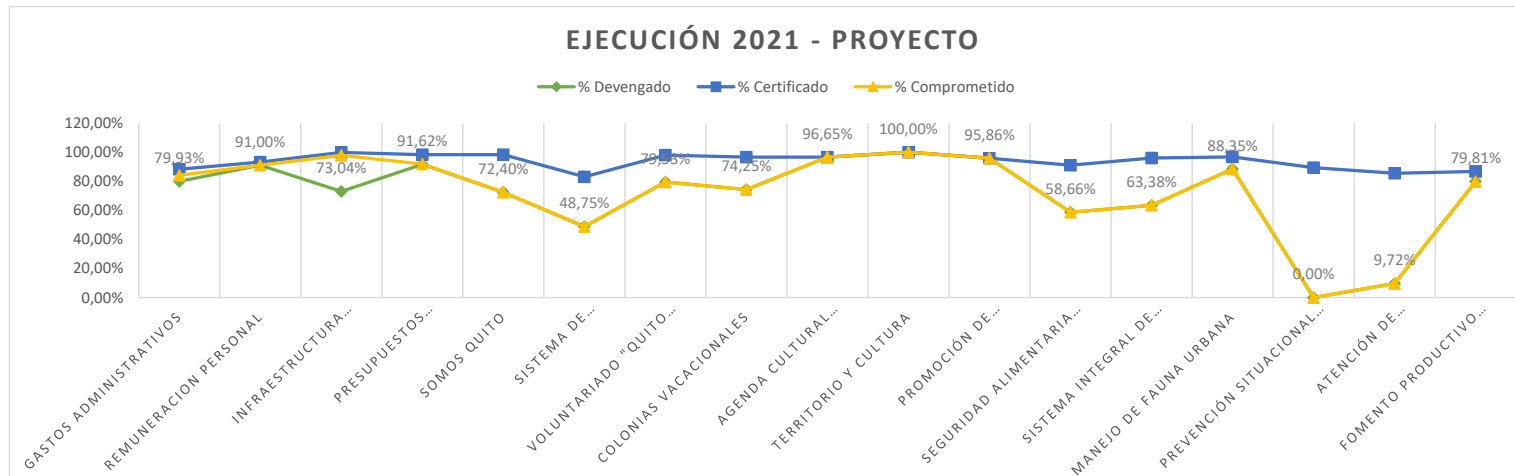
Por un
Quito
Digno



GAD DEL DISTRITO METROPOLITANO DE QUITO
VALLE DE LOS CHILLOS

EJECUCIÓN PRESUPUESTARIA 2021

| EJECUCIÓN PRESUPUESTARIA POR PROYECTO | | | | | | | | |
|---------------------------------------|--|-----------------------|-----------------------|-----------------------|-----------------------|---------------|----------------|---------------|
| Tipo de gasto | Descripción del proyecto | Codificado | Certificado | Comprometido | Devengado | % Certificado | % Comprometido | % Devengado |
| Gasto corriente | Gastos Administrativos | \$641.000,00 | \$565.323,88 | \$538.672,92 | \$512.380,68 | 88,19% | 84,04% | 79,93% |
| Gasto corriente | Remuneración Personal | \$1.946.727,43 | \$1.813.109,64 | \$1.771.581,49 | \$1.771.581,49 | 93,14% | 91,00% | 91,00% |
| Proyectos de inversión | Infraestructura Comunitaria | \$663.359,07 | \$662.521,31 | \$649.130,07 | \$484.491,77 | 99,87% | 97,86% | 73,04% |
| Proyectos de inversión | Presupuestos Participativos | \$1.404.418,46 | \$1.381.062,47 | \$1.288.971,10 | \$1.286.786,94 | 98,34% | 91,78% | 91,62% |
| Proyectos de inversión | Somos Quito | \$40.000,00 | \$39.315,71 | \$28.960,55 | \$28.960,55 | 98,29% | 72,40% | 72,40% |
| Proyectos de inversión | Sistema De Participación Ciudadana | \$25.000,00 | \$20.758,93 | \$12.187,50 | \$12.187,50 | 83,04% | 48,75% | 48,75% |
| Proyectos de inversión | Voluntariado "Quito Acción" | \$16.700,00 | \$16.372,14 | \$13.281,69 | \$13.281,69 | 98,04% | 79,53% | 79,53% |
| Proyectos de inversión | Colonias Vacacionales | \$44.800,00 | \$43.264,00 | \$33.264,00 | \$33.264,00 | 96,57% | 74,25% | 74,25% |
| Proyectos de inversión | Agenda Cultural Metropolitana | \$23.000,00 | \$22.230,00 | \$22.230,00 | \$22.230,00 | 96,65% | 96,65% | 96,65% |
| Proyectos de inversión | Territorio Y Cultura | \$3.000,00 | \$3.000,00 | \$3.000,00 | \$3.000,00 | 100,00% | 100,00% | 100,00% |
| Proyectos de inversión | Promoción De Derechos De Grupos De Atenc | \$15.750,00 | \$15.098,00 | \$15.098,00 | \$15.098,00 | 95,86% | 95,86% | 95,86% |
| Proyectos de inversión | Seguridad Alimentaria Y De Calidad | \$15.048,00 | \$13.702,58 | \$8.826,50 | \$8.826,50 | 91,06% | 58,66% | 58,66% |
| Proyectos de inversión | Sistema Integral De Promoción De La Salu | \$15.048,00 | \$14.448,71 | \$9.538,00 | \$9.538,00 | 96,02% | 63,38% | 63,38% |
| Proyectos de inversión | Manejo De Fauna Urbana | \$16.416,00 | \$15.890,39 | \$14.503,00 | \$14.503,00 | 96,80% | 88,35% | 88,35% |
| Proyectos de inversión | Prevención Situacional Y Convivencia Pac | \$5.500,00 | \$4.910,71 | \$0,00 | \$0,00 | 89,29% | 0,00% | 0,00% |
| Proyectos de inversión | Atención De Emergencias En El Dmq | \$13.268,99 | \$11.351,20 | \$1.289,60 | \$1.289,60 | 85,55% | 9,72% | 9,72% |
| Proyectos de inversión | Fomento Productivo Territorial | \$17.000,00 | \$14.753,49 | \$13.568,49 | \$13.568,49 | 86,79% | 79,81% | 79,81% |
| TOTAL | | \$4.906.035,95 | \$4.657.113,16 | \$4.424.102,91 | \$4.230.988,21 | 94,93% | 90,18% | 86,24% |





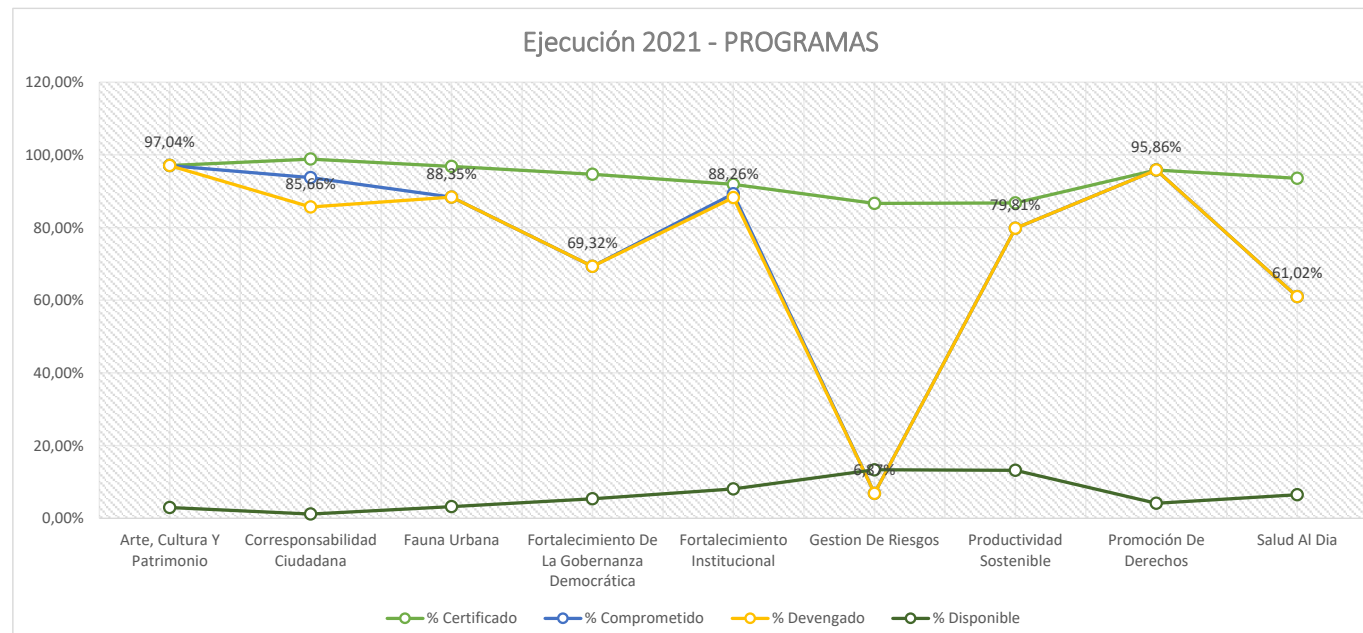
Por un
Quito
Digno



GAD DEL DISTRITO METROPOLITANO DE QUITO
VALLE DE LOS CHILLOS

EJECUCIÓN PRESUPUESTARIA 2021

| EJECUCIÓN PRESUPUESTARIA POR PROGRAMA | | | | | | | | | |
|---------------------------------------|-----------------------|-----------------------|-----------------------|-----------------------|---------------------|---------------|----------------|---------------|--------------|
| Descripción del proyecto | Codificado | Certificado | Comprometido | Devengado | Disponible | % Certificado | % Comprometido | % Devengado | % Disponible |
| Arte, Cultura Y Patrimonio | \$26.000,00 | \$25.230,00 | \$25.230,00 | \$25.230,00 | \$770,00 | 97,04% | 97,04% | 97,04% | 2,96% |
| Corresponsabilidad Ciudadana | \$2.067.777,53 | \$2.043.583,78 | \$1.938.101,17 | \$1.771.278,71 | \$24.193,75 | 98,83% | 93,73% | 85,66% | 1,17% |
| Fauna Urbana | \$16.416,00 | \$15.890,39 | \$14.503,00 | \$14.503,00 | \$525,61 | 96,80% | 88,35% | 88,35% | 3,20% |
| Fortalecimiento De La Gobernanza | \$126.500,00 | \$119.710,78 | \$87.693,74 | \$87.693,74 | \$6.789,22 | 94,63% | 69,32% | 69,32% | 5,37% |
| Fortalecimiento Institucional | \$2.587.727,43 | \$2.378.433,52 | \$2.310.254,41 | \$2.283.962,17 | \$209.293,91 | 91,91% | 89,28% | 88,26% | 8,09% |
| Gestion De Riesgos | \$18.768,99 | \$16.261,91 | \$1.289,60 | \$1.289,60 | \$2.507,08 | 86,64% | 6,87% | 6,87% | 13,36% |
| Productividad Sostenible | \$17.000,00 | \$14.753,49 | \$13.568,49 | \$13.568,49 | \$2.246,51 | 86,79% | 79,81% | 79,81% | 13,21% |
| Promoción De Derechos | \$15.750,00 | \$15.098,00 | \$15.098,00 | \$15.098,00 | \$652,00 | 95,86% | 95,86% | 95,86% | 4,14% |
| Salud Al Dia | \$30.096,00 | \$28.151,29 | \$18.364,50 | \$18.364,50 | \$1.944,71 | 93,54% | 61,02% | 61,02% | 6,46% |
| Total | \$4.906.035,95 | \$4.657.113,16 | \$4.424.102,91 | \$4.230.988,21 | \$248.922,79 | 94,93% | 90,18% | 86,24% | 5,07% |





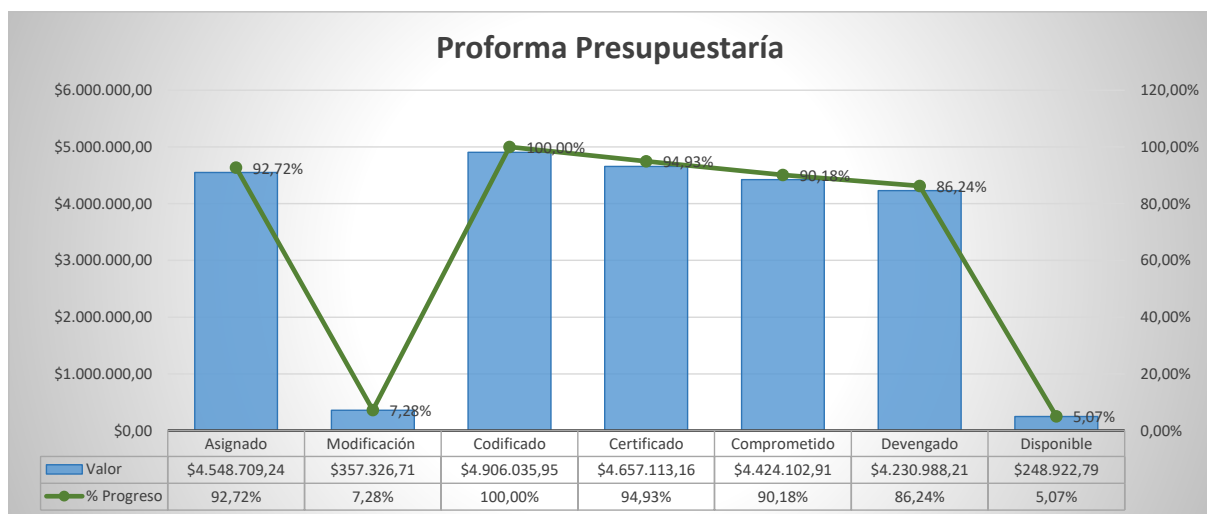
Por un
Quito
Digno



GAD DEL DISTRITO METROPOLITANO DE QUITO
VALLE DE LOS CHILLOS

EJECUCIÓN PRESUPUESTARÍA 2021

| EJECUCIÓN PRESUPUESTARÍA 2021 | | |
|-------------------------------|----------------|------------|
| Detalle | Valor | % Progreso |
| Asignado | \$4.548.709,24 | 92,72% |
| Modificación | \$357.326,71 | 7,28% |
| Codificado | \$4.906.035,95 | 100,00% |
| Certificado | \$4.657.113,16 | 94,93% |
| Comprometido | \$4.424.102,91 | 90,18% |
| Devengado | \$4.230.988,21 | 86,24% |
| Disponible | \$248.922,79 | 5,07% |





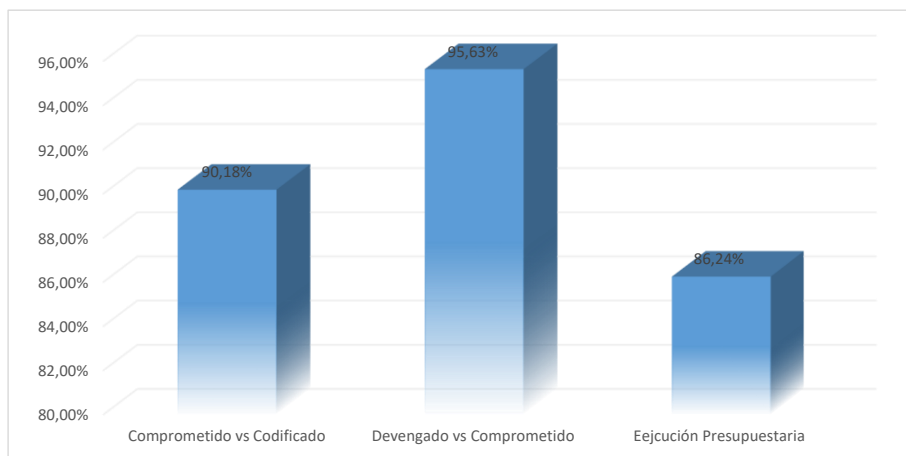
Por un
Quito
Digno



GAD DEL DISTRITO METROPOLITANO DE QUITO
VALLE DE LOS CHILLOS

EJECUCIÓN PRESUPUESTARÍA 2021

| EJECUCIÓN PRESUPUESTARÍA 2021 COMPARACIÓN | |
|---|--------|
| Detalle | Valor |
| Comprometido vs Codificado | 90,18% |
| Devengado vs Comprometido | 95,63% |
| Ejecución Presupuestaria | 86,24% |





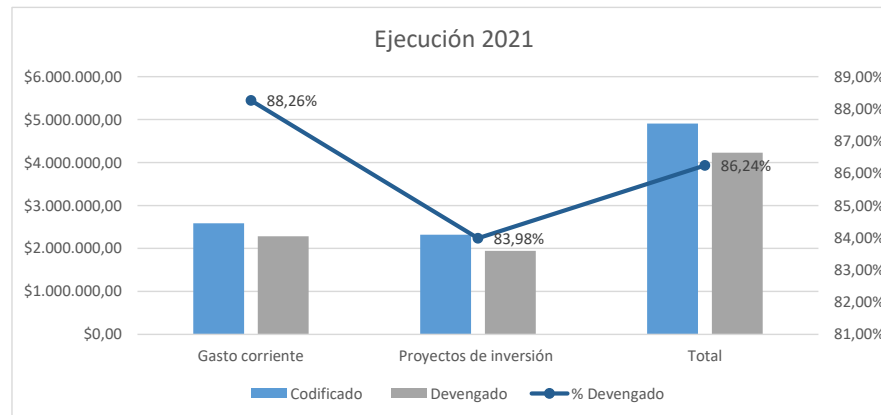
Por un
Quito
Digno



GAD DEL DISTRITO METROPOLITANO DE QUITO
VALLE DE LOS CHILLOS

EJECUCIÓN PRESUPUESTARIA 2021

| EJECUCIÓN PRESUPUESTARIA 2021 - TIPO DE GASTO | | | | |
|---|----------------|----------------|-------------|--|
| Tipo de Gasto | Codificado | Devengado | % Devengado | |
| Gasto corriente | \$2.587.727,43 | \$2.283.962,17 | 88,26% | |
| Proyectos de inversión | \$2.318.308,52 | \$1.947.026,04 | 83,98% | |
| Total | \$4.906.035,95 | \$4.230.988,21 | 86,24% | |





Por un
Quito
Digno



GAD DEL DISTRITO METROPOLITANO DE QUITO
VALLE DE LOS CHILLOS

EJECUCIÓN PRESUPUESTARÍA 2021

Elaborado por:
George Romero
Jefe Financiero

Revisado por:
Mgs. Renato Lalelo
Director Administrativo Financiero

Aprobado por:
Sra. Mercy Lara
Administradora Zonal