

# Rendición DE CUENTAS

2023



Administración  
Zonal Calderón



**Quito**  
Alcaldía Metropolitana

# ADMINISTRACIÓN ZONAL CALDERÓN

*Parroquias Calderón y Llano Chico*

# INTRODUCCIÓN



El presente informe resume la gestión de La Administración Zonal Calderón, realizada durante el año fiscal 2023.

El objetivo del mismo, es dar a conocer los principales resultados y logros alcanzados.

Es importante mencionar, que el año 2023 se caracterizó por ser un período de transición entre dos administraciones: la del Alcalde Guarderas que finalizó hasta el primer cuatrimestre del año; y, la del Alcalde Pabel Muñoz, que asumió el cargo a partir del 14 de mayo de 2024.

- **Eje 1: Hábitat, seguridad y convivencia ciudadana** (Hábitat, Seguridad ciudadana, Espacio público, Regulación de Barrios, Gestión de riesgos).
- **Eje. 2. Trabajo, economía, producción, emprendimiento e innovación** (Trabajo de calidad, Producción, Innovación, Emprendimientos, Turismo, Inversiones).
- **Eje. 3. Bienestar, derechos y protección social** (Vivienda, Educación, Salud, Protección Social, Derechos, Cuidados, Cultura).
- **Eje. 5. Territorio intercultural, ecológico, deportivo y activo** (Ambiente, Gestión sostenible de residuos, Deporte, Patrimonios).
- **Eje. 6. Gestión Metropolitana** (Gestión participativa, Gestión ágil y eficiente, Gestión transparente y rendición de cuentas, Gestión desconcentrada y servicios de calidad, Servidores municipales motivados).

## Resumen de Ejecución Presupuestaria 2023



Tipo de Recurso	Codificado 2023	Ejecutado 2023	Porcentaje de Ejecución Presupuestaria 2023
Inversión	5.052.252,22	4.344.630,51	85,99%
Corriente	2.166.182,81	1.987.910,51	91,77%
<b>TOTAL</b>	<b>7.218.435,03</b>	<b>6.332.541,02</b>	<b>87,73%</b>

Estas cifras tuvieron que ser logradas a través del enfoque y el esfuerzo de la actual Administración en concordancia con el programa de gobierno del Alcalde Pabel Muñoz toda vez que a la fecha de posesión se contaba con una ejecución presupuestaria global del **10%**

# *Principales logros por Proyectos*

*Gestión 2023*

No. DE OBRAS	INVERSIÓN	BENEFICIARIOS	PORCENTAJE
45	2.900.466,03	20.000	91,44%



## OBRAS DE IMPACTO EN LA PARROQUIAS CALDERÓN Y LLANO CHICO

- INTERVENCIÓN E IMPLEMENTACIÓN DE INFRAESTRUCTURA EN ÁREAS VERDES DE BARRIOS DEL SECTOR DE SAN JOSÉ DE MORÁN, PARROQUIA CALDERÓN – AZCA
- READECUACIÓN Y REMODELACIÓN DE CASAS COMUNALES DE BARRIOS ZABALA Y NUEVO AMANECER, PARROQUIA CALDERÓN
- ADECUACIÓN E IMPLEMENTACIÓN DE INFRAESTRUCTURA EN ÁREAS VERDES DE BARRIOS DE CARAPUNGO Y SAN LUIS, PARROQUIA CALDERÓN
- IMPLEMENTACIÓN DE INFRAESTRUCTURA EN ÁREAS VERDES DE LAS COMUNAS DE LLANO GRANDE Y SANTA ANITA, PARROQUIA CALDERÓN - AZCA
- CONSTRUCCIÓN DE ADOQUINADO EN CALLES DEL BARRIO LA DOLOROSA, PARROQUIA LLANO CHICO
- CONSTRUCCIÓN DE CUBIERTA, CERRAMIENTO Y READECUACIONES EN CANCHA DE BÁSQUET DEL ESTADIO DE GUALO, PARROQUIA LLANO CHICO
- READECUACION Y CONSTRUCCIÓN DE INFRAESTRUCTURA EN ÁREA VERDE DEL BARRIO LA UNIVERSAL Y CONSTRUCCIÓN DE ESCENARIO E INTERVENCIÓN EN ÁREA VERDE DE LA CALLE ABDÓN CALDERÓN, BARRIO GUALO, PARROQUIA LLANO CHICO - AZCA

# PRESUPUESTOS PARTICIPATIVOS

# Rendición DE CUENTAS

2023








# PRESUPUESTOS PARTICIPATIVOS

# Rendición DE CUENTAS

2023



## INFRAESTRUCTURA COMUNITARIA







No. DE OBRAS	INVERSIÓN	BENEFICIARIOS	PORCENTAJE
15	1.085.634,31	12.500	71,65 %

### OBRAS DE IMPACTO:

- CONSTRUCCIÓN DE LA TERMINACIÓN DE ADOQUINADO Y BORDILLOS DE LA CALLE ORQUIDEAS Y ARRAYANES, BARRIO ECUADOR, PARROQUIA CALDERÓN
- ADECUACIÓN DE LA INFRAESTRUCTURA EN LAS INSTALACIONES DE LA ADMINISTRACIÓN ZONAL CALDERÓN.
- CONSTRUCCIÓN DE ADOQUINADO DE CALLE AUTACHI DUCHICELA, CALLE PRINCESA TOA Y PASAJE S/N DE LA COMUNA DE LLANO GRANDE Y DE CALLE ELENA ENRÍQUEZ SECTOR BELLAVISTA, PARROQUIA CALDERÓN – AZCA
- CONSTRUCCIÓN DE ADOQUINADO Y BORDILLOS DE LAS CALLES LAS GAVIOTAS Y ÁMSTERDAM, SECTOR BELLAVISTA, Y ASFALTADO DE LA CALLE JOSÉ BECERRA, CENTRO PARROQUIAL DE CALDERÓN, PARROQUIA CALDERÓN - AZCA

# INFRAESTRUCTURA COMUNITARIA

# Rendición DE CUENTAS 2023



# AGENDA CULTURAL METROPOLITANA

Rendición  
DE CUENTAS  
2023

INVERSIÓN	BENEFICIARIOS	PORCENTAJE
27.000,00	180.000	100 %



Administración  
Zonal Calderón



Quito  
Alcaldía Metropolitana

# AGENDA CULTURAL METROPOLITANA



En el ámbito de cultura se ejecutaron más de 65 eventos culturales durante todo el periodo fiscal de 2023, tales como:

- Carnaval del Cajón
- Fiesta del Divino Niño
- Evento del 8M en la Unidad Educativa Municipal Calderón
- Desfile por el Carnaval en las principales calles de Llano Chico
- Circuito ferial por Semana Santa AYA MARKAY QUILLA
- Evento Madre Fuente de Fortaleza y Virtud en la Comuna La Capilla
- Feria Festejando a la Madre en San Juan de Calderón.
- Madre María en la plaza central de la Comuna San Miguel
- Fiestas del Inti Raymi en la iglesia del centro parroquial Calderón
- Festival de canto en varios sectores de la parroquia de Calderón.
- Fiestas en honor a la Virgen del Cisne
- Cuatro cierres de Colonias Vacacionales
- Sarapamba en Llano Chico
- Koya Raymi en la Comuna de Llano Grande
- Fiestas por las parroquialización de Llano Chico
- Diáspora Africana
- Varios eventos por Fiestas de Quito y finados.

# BUENAS PRÁCTICAS AMBIENTALES

INVERSIÓN	BENEFICIARIOS	PORCENTAJE
1.697	500	85 %



## BUENAS PRÁCTICAS AMBIENTALES



En el ámbito ambiental, se atendieron solicitudes de poda de árboles y denuncias de contaminación de quebradas.

Se realizaron intervenciones en arbolado urbano, reforestación y protección de quebradas en Llano Chico y Calderón, con acciones específicas en Chaquishcahuayco, incluyendo la instalación de un cercado de aproximadamente 1 Km y reforestación de especies nativas.

Se realizó la siembra y mantenimiento de 300 plantas nativas en la quebrada Curiquingue de aproximadamente 1 Km en la Ciudad Bicentenario, para la siembra se contó con la participación de la ciudadanía y la empresas EPMAPS, EPMMOP y Secretaría de Ambiente.

Se realizaron charlas en 6 centros educativos con más de 300 estudiantes capacitados en buenas prácticas ambientales.

# SISTEMA DE PARTICIPACIÓN CIUDADANA



INVERSIÓN	BENEFICIARIOS	PORCENTAJE
12.426,84	15.000	100 %



Administración  
Zonal Calderón



Quito  
Alcaldía Metropolitana



## SISTEMA DE PARTICIPACIÓN CIUDADANA



Se lograron conformar 53 las asambleas barriales, para elegir representantes, priorizar obras comunitarias y comités de seguimiento.

De los 11 delegados a la Asamblea de Quito han participado permanentemente el 80% de los miembros.

Por primera vez después de 13 años se realizamos la Asamblea de las Unidades Básicas de Participación Ciudadana, con la finalidad de que la ciudadanía tome decisión sobre las prioridades de gasto para la proforma 2024.

# PROMOCIÓN DE DERECHOS

INVERSIÓN	BENEFICIARIOS	PORCENTAJE
12.478,50	6.600	92 %



## PROMOCIÓN DE DERECHOS



Sensibilizamos a 2200 personas en temas de promoción de derechos de grupos de atención prioritaria en situación de vulnerabilidad y/o riesgo en el Distrito Metropolitano de Quito, gracias al trabajo conjunto con la Secretaría de Inclusión Social, Centros de Equidad y Justicia y Academia.

Se ejecutaron acciones y eventos de promoción de 15 fechas emblemáticas de los grupos de atención prioritaria y/o en situación de vulnerabilidad.

Se lidera la red sumemos esfuerzos de la zona Calderón, donde se encuentran 21 entidades municipales, gubernamentales, ONG's, fundaciones que trabajan en la promoción y prevención de derechos de los Grupos de Atención Prioritaria y situación de vulnerabilidad.

# FOMENTO PRODUCTIVO TERRITORIAL

# Rendición DE CUENTAS

2023

INVERSIÓN	BENEFICIARIOS	PORCENTAJE
33.753,00	6.240	96 %



Administración  
Zonal Calderón



Quito  
Alcaldía Metropolitana

## FOMENTO PRODUCTIVO TERRITORIAL



En el proyecto de Fomento Productivo se realizó capacitaciones y asistencias técnicas agro productivas para fortalecimiento de Unidades Productivas Agropecuarias. (UPAS). Además, se llevó a cabo la capacitación y asesoría técnica para fomento de emprendimientos.

Se realizaron actividades planificadas dentro del POA, tales como la contratación de seguridad privada, limpieza, transporte de personal, servicio de rastreo satelital, entre otros.

Se efectuó la dotación de insumos y suministros agrícolas (kits de abonos y semillas) para el apoyo y fomento de agro productores/as locales.

Por otro lado, se llevó a cabo las capacitaciones en Economía Popular y Solidaria (EPS), Imagen Corporativa, E-commerce, Elaboración de Catálogo Digitales, Manejo de Redes Sociales, y Ruedas de Negocio para actores productivos con apoyo del sector académico (PUCE, UTE, UIDE).

Otra actividad importante fue la ejecución de punto de activación productiva y circuitos feriales productivo-turísticos (AYA MARKAY QUILLA, Fiestas de Quito y Navidad) para la promoción de emprendimientos y actores de la EPS.

1560 beneficiarios de acciones de desarrollo de capacidades técnicos productivas de Fomento Productivo.

# VOLUNTARIADO QUITO ACCIÓN

INVERSIÓN	BENEFICIARIOS	PORCENTAJE
7.141,75	900	100 %



Se realizó actividades con jóvenes y voluntarios de la parroquia de Calderón y Llano Chico en diferentes actividades lúdicas, recreativas y de integración, con el apoyo de ONGs e Instituciones Municipales.

Además, de apropiación de espacio público con arte urbano, donde los jóvenes fueron parte de las Domingas.

80 jóvenes se capacitaron para ser monitores de los Campamentos Vacacionales gracias al apoyo de la Prefectura.

# CAMPAMENTOS VACACIONALES

INVERSIÓN	BENEFICIARIOS	PORCENTAJE
26.779,75	1.400	100 %





## CAMPAMENTOS VACACIONALES



Se ejecutaron 22 puntos durante la semana de agosto para los campamentos vacacionales en las 2 parroquias de Calderón y Llano Chico, beneficiando a 1400 niñas y niños de la zona y 40 monitores.

INVERSIÓN	BENEFICIARIOS	PORCENTAJE
154.914,22	20.581	100 %



En el Proyecto Somos Quito se llevó a cabo la implementación del nuevo modelo de gestión, articulando con diferentes entidades para mejorar la oferta de servicios en las cuatro Casas Somos de la AZC (Calderón, Carapungo, Bicentenario y San Juan de Calderón).

Mediante el relacionamiento interinstitucional se logró iniciar con servicios de las diferentes secretarías del MDMQ, en las Casas Somos, en el marco del nuevo modelo de gestión en este sentido, por ejemplo, a través de presupuestos participativos se implementó el Coworking en Casa Somos Carapungo con una inversión de 208 mil dólares.

Con la finalidad de brindar un mejor servicio realizamos el mantenimiento y adecuación de infraestructura en las cuatro Casas Somos.

# SEGURIDAD ALIMENTARIA Y NUTRICIÓN

Rendición  
DE CUENTAS  
2023

INVERSIÓN	BENEFICIARIOS	PORCENTAJE
25.646,00	440	95 %



Administración  
Zonal Calderón



Quito  
Alcaldía Metropolitana

Realizamos tomas de muestras de alimentos con el objetivo de mejorar la inocuidad alimentaria en la venta de alimentos preparados en mercados de la zona y comerciantes autónomos regularizados.

Realizamos inspecciones continuas a los mercados municipales, se cumplió con las 440 visitas técnicas, y se realizó la declaratoria de 2 espacios saludables (Mercado de Calderón y Carapungo).

Reactivamos las reuniones ordinarias del consejo zonal de salud.

# SISTEMA INTEGRAL DE PROMOCIÓN DE SALUD



INVERSIÓN	BENEFICIARIOS	PORCENTAJE
11.619,00	6.700	86 %



En el ámbito de Salud, se realizaron talleres de salud sexual y reproductiva en la parroquia de Calderón y Llano Chico.

Se cumplió con las 6.700 intervenciones y se conformó los 40 voceros pares.

# REDUCCIÓN DE RIESGOS Y DESASTRES

INVERSIÓN	BENEFICIARIOS	PORCENTAJE
12.702,61	8.400	95 %





## REDUCCIÓN DE RIESGOS Y DESASTRES



Se logró intervenir en las quebradas con mayor problemática de parroquia y una de las dificultades es que existe poco apoyo de los moradores aledaños a las quebradas.

Se coordinó y se capacitó temas de gestión de riesgos a 22 barrios en el territorio de la Zonal Calderón, permitiendo el mejoramiento de las condiciones de seguridad integral de cada barrio.

Se ha gestionado recursos para atender el 100% las emergencias dentro del territorio de la Zonal Calderón.

# PREVENCIÓN SITUACIONAL Y CONVIVENCIA

INVERSIÓN	BENEFICIARIOS	PORCENTAJE
5.371,50	180.000	100 %



## PREVENCIÓN SITUACIONAL Y CONVIVENCIA



Respecto a Seguridad: se dio la creación de comités, entrega de alarmas comunitarias, capacitación en seguridad, esto busca el empoderamiento de los barrios en temas de seguridad en conjunto con la Administración Zonal, Agencia de Control y Policía Nacional.

La intervención más relevante fue la organización de comités de seguridad y convivencia ciudadana dentro de los barrios planificados con la conformación de 41 comités nuevos.

## DATOS IMPORTANTES



- Se otorgaron 93 permisos a vendedores entre nuevos y renovaciones con la respectiva PUCA, que no estaban regularizados, para que puedan realizar las actividades económicas con tranquilidad en un espacio idóneo, mejorando su economía.
- Se coordinó la Campaña Interinstitucional “Calderón Regulariza” que tiene como objetivo informarnos y que generemos conciencia sobre los problemas económicos, sociales y territoriales, que provocan el crecimiento informal en la parroquia de Calderón impulsando a la comunidad a ser agentes de cambio en nuestros barrios.
- En Fauna Urbana se dio permanente atención a las solicitudes de la ciudadanía, misma que ayudó a disminuir la cantidad de animales en condición de calle, mediante la esterilización y retorno; respecto a la amenaza de plagas se implementó programas de control activo de animales en condición de plaga en espacio público dentro de toda la zona de Calderón y Llano Chico.

## PRINCIPALES RETOS O DESAFÍOS 2024



Realizar intervenciones integrales en lo referente a áreas verdes, circuitos viales, senderos seguros y otras facilidades de infraestructura para comunidad.

Sumar la mayor cantidad de actores sociales de los diferentes sectores, mismos que participen en los procesos de participación ciudadana para que la política pública responda a las necesidades de la ciudadanía.

Creación y articulación de redes productivas locales (clústers de emprendimientos) mediante el relacionamiento entre actores productivos y sus potenciales segmentos de mercado, generando circuitos de comercialización cortos enmarcados en la práctica de principios de comercio justo.

*Quito renace*



**Quito**  
Alcaldía Metropolitana

**GRACIAS**